

LEGENDA:

ZNAČKA	POPIS	TYP
— + — + — +	PŘÍPOJKA TEPLOVODU - přívod	potrubí ocelové bezešvé černé
== == ==	OPATŘIT TEPELNOU IZOLACÍ POTRUBÍ	pouzdro z minerální plsti - povrch ALS
— — —	PŘÍPOJKA TEPLOVODU - zpátečka	potrubí ocelové bezešvé černé
== == ==	OPATŘIT TEPELNOU IZOLACÍ POTRUBÍ	pouzdro z minerální plsti - povrch ALS
————	POTRUBÍ TOPNÉ VODY - přívod	potrubí ocelové bezešvé černé
== == ==	OPATŘIT TEPELNOU IZOLACÍ POTRUBÍ	pouzdro z minerální plsti - povrch ALS
— — — —	POTRUBÍ TOPNÉ VODY - zpátečka	potrubí ocelové bezešvé černé
== == ==	OPATŘIT TEPELNOU IZOLACÍ POTRUBÍ	pouzdro z minerální plsti - povrch ALS
=====	BYTOVÉ ROZVODY TOPNÉ VODY V PODLAZE - přívod	RAU-VPE - lisovaný spoj - PE-Xa
=====	TEPELNÁ IZOLACE POTRUBÍ	návleková z pěněného polyethylenu
— — — —	BYTOVÉ ROZVODY TOPNÉ VODY V PODLAZE - zpátečka	RAU-VPE - lisovaný spoj - PE-Xa
=====	TEPELNÁ IZOLACE POTRUBÍ	návleková z pěněného polyethylenu
T1 ⬆	CENTRÁLNÍ STOUPACÍ POTRUBÍ	potrubí ocelové bezešvé černé
=====	TEPELNÁ IZOLACE POTRUBÍ	návleková z pěněného polyethylenu

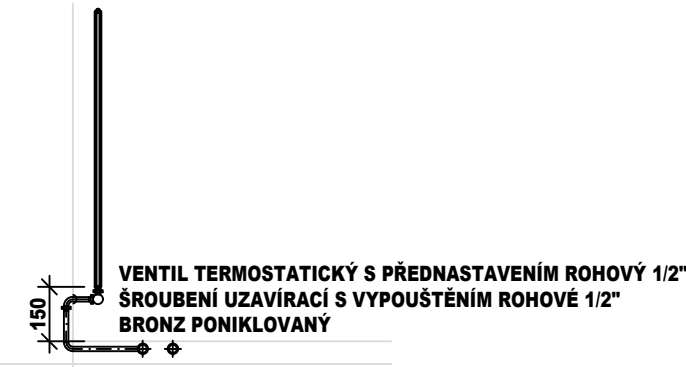
SYSTÉM VYTÁPĚNÍ:

- NÍZKOTEPLTNÍ, DVOUTRUBKOVÝ S NUCENÝM OBĚHEM TOPNÉ VODY
- TEPLOTNÍ SPÁD 60°C / 50°C - PŘI VÝPOČTOVÝCH PARAMETRECH Te=-15°C
- NÍZKOTEPLTNÍ OTOPNÁ PLOCHA - OTOPNÁ TĚLESA




LEGENDA OTOPNÉ PLOCHY:

ZNAČKA	POPIS	TYP
————	TRUBKOVÉ KOUPELNOVÉ TĚLESO	STŘEDOVÉ PŘIPOJENÍ
=====	VERTIKÁLNÍ TĚLESO SE SPODNÍM STŘEDOVÝM PŘIPOJENÍM	BAREVNÉ PROVEDENÍ RAL 7016
=====	HORIZONTÁLNÍ TĚLESO SE SPODNÍM STŘEDOVÝM PŘIPOJENÍM	BAREVNÉ PROVEDENÍ RAL 7016
TRV RŠ	TERMOSTATICKÝ VENTIL RADIÁTOROVÝ ROHOVÝ REGULAČNÍ ŠROUBENÍ ROHOVÉ S VYPOUŠTĚNÍM	
④	STUPEŇ PŘEDNASTAVENÍ REGULAČNÍHO PRVKU	

DETAIL NÁPOJENÍ OTOPNÉHO TĚLESA:



±0,000 =+343,20 BpV.

název projektu BYTOVÝ DŮM MÍROVÁ			
stupeň DOKUMENTACE PRO PROVEDENÍ STAVBY	DPS stavby	místo p.č. 1152/22, 1152/40, 1152/103, 1152/104 k.ú. Rychnov nad Kněžnou	
stavebník  Město Rychnov nad Kněžnou Havlíčkova 136 516 01 Rychnov nad Kněžnou	generální projektant  ŘEZANINA & BARTOŇ, s.r.o. Jenikovice 111 503 46 Jenikovice		
autorizace	projektant částí TZB ONDŘEJ ZIKÁN PROJEKTANT V OBORU TZB E. ondrejzikán@seznam.cz T. 608 816 937  Ondřej Zikán Zahradní 194, 503 41 Hradec Králové ČKAIT 0602384 v oboru vytápění a vzduchotechnika		
část D.1.4.B UT	VYTÁPĚNÍ		
výkres	SCHÉMA ZAPOJENÍ STROJOVNY TEPLA		
datum zhotovení 04/2019	mřítko -	číslo výkresu D.1.4.B 06	paré
datum revize -	číslo revize -		

DÍLO JE CHRÁNĚNO AUTORSKÝM ZÁKONEM. LAKÉLOV ROZMNOŽOVÁNÍ ČI VYTÁPĚNÍ KOPÍJ BEZ VĚDOMÍ AUTORA JE ZAKÁZÁNO